

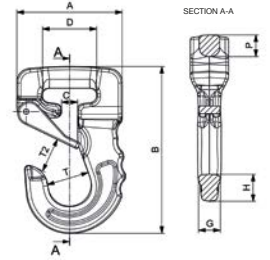
# CARTEC 100

## CJ

### HOOK FOR WEB SLING



Code	A	B	C	D	G	H	P	T	T2	Weight	W.L.L.
	mm	mm	mm	mm	mm	mm	mm	mm	mm	Kg	Kg
CJ 01	78	123	12	41	17	20	16	31	26	0,7	1000
CJ 02	91	148	19	55	21	26	17	40	31	1,2	2000
CJ 03	113	175	21	55	25	32	25	50	37	2,2	3000
CJ 04	133	223	40	70	36	40	36	59,5	43	4,5	4000
CJ 05	133	223	40	70	36	40	36	59,5	43	4,5	5000
CJ 06	133	223	40	70	36	40	36	59,5	43	4,5	6000
CJ 08	188	302	50	105	40	60	42	80	65	12,7	8000
CJ 10	188	302	50	105	40	60	42	80	65	12,7	10000

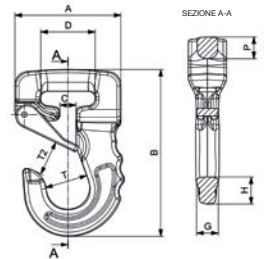


## CJ

### GANCIO PER FASCIA



Codice	A	B	C	D	G	H	P	T	T2	Peso	W.L.L.
	mm	mm	mm	mm	mm	mm	mm	mm	mm	Kg	Kg
CJ 01	78	123	12	41	17	20	16	31	26	0,7	1000
CJ 02	91	148	19	55	21	26	17	40	31	1,2	2000
CJ 03	113	175	21	55	25	32	25	50	37	2,2	3000
CJ 04	133	223	40	70	36	40	36	59,5	43	4,5	4000
CJ 05	133	223	40	70	36	40	36	59,5	43	4,5	5000
CJ 06	133	223	40	70	36	40	36	59,5	43	4,5	6000
CJ 08	188	302	50	105	40	60	42	80	65	12,7	8000
CJ 10	188	302	50	105	40	60	42	80	65	12,7	10000

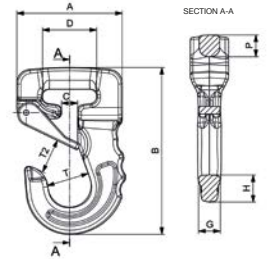


## CJ

### CROCHET POUR ÉLINGUE



Code	A	B	C	D	G	H	P	T	T2	Poids	C.M.U.
	mm	mm	mm	mm	mm	mm	mm	mm	mm	Kg	Kg
CJ 01	78	123	12	41	17	20	16	31	26	0,7	1000
CJ 02	91	148	19	55	21	26	17	40	31	1,2	2000
CJ 03	113	175	21	55	25	32	25	50	37	2,2	3000
CJ 04	133	223	40	70	36	40	36	59,5	43	4,5	4000
CJ 05	133	223	40	70	36	40	36	59,5	43	4,5	5000
CJ 06	133	223	40	70	36	40	36	59,5	43	4,5	6000
CJ 08	188	302	50	105	40	60	42	80	65	12,7	8000
CJ 10	188	302	50	105	40	60	42	80	65	12,7	10000

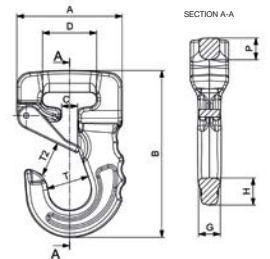


## CJ

### HAKEN FÜR SCHLINGE



Code	A	B	C	D	G	H	P	T	T2	Gewicht	W.L.L.
	mm	mm	mm	mm	mm	mm	mm	mm	mm	Kg	Kg
CJ 01	78	123	12	41	17	20	16	31	26	0,7	1000
CJ 02	91	148	19	55	21	26	17	40	31	1,2	2000
CJ 03	113	175	21	55	25	32	25	50	37	2,2	3000
CJ 04	133	223	40	70	36	40	36	59,5	43	4,5	4000
CJ 05	133	223	40	70	36	40	36	59,5	43	4,5	5000
CJ 06	133	223	40	70	36	40	36	59,5	43	4,5	6000
CJ 08	188	302	50	105	40	60	42	80	65	12,7	8000
CJ 10	188	302	50	105	40	60	42	80	65	12,7	10000



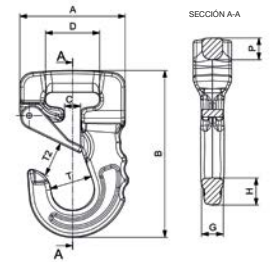
# CARTEC 100

## CJ

### GANCHO PARA ESLINGAS



Código	A	B	C	D	G	H	P	T	T2	Peso	W.L.L.
	mm	mm	mm	mm	mm	mm	mm	mm	mm	Kg	Kg
CJ 01	78	123	12	41	17	20	16	31	26	0,7	1000
CJ 02	91	148	19	55	21	26	17	40	31	1,2	2000
CJ 03	113	175	21	55	25	32	25	50	37	2,2	3000
CJ 04	133	223	40	70	36	40	36	59,5	43	4,5	4000
CJ 05	133	223	40	70	36	40	36	59,5	43	4,5	5000
CJ 06	133	223	40	70	36	40	36	59,5	43	4,5	6000
CJ 08	188	302	50	105	40	60	42	80	65	12,7	8000
CJ 10	188	302	50	105	40	60	42	80	65	12,7	10000



## CJ

### GANCHO PARA CINTAS DE ELEVAÇÃO



Código	A	B	C	D	G	H	P	T	T2	Peso	W.L.L.
	mm	mm	mm	mm	mm	mm	mm	mm	mm	Kg	Kg
CJ 01	78	123	12	41	17	20	16	31	26	0,7	1000
CJ 02	91	148	19	55	21	26	17	40	31	1,2	2000
CJ 03	113	175	21	55	25	32	25	50	37	2,2	3000
CJ 04	133	223	40	70	36	40	36	59,5	43	4,5	4000
CJ 05	133	223	40	70	36	40	36	59,5	43	4,5	5000
CJ 06	133	223	40	70	36	40	36	59,5	43	4,5	6000
CJ 08	188	302	50	105	40	60	42	80	65	12,7	8000
CJ 10	188	302	50	105	40	60	42	80	65	12,7	10000

