

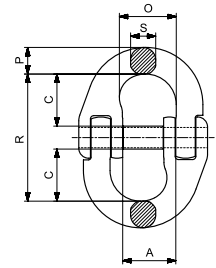
CARTEC 60

C6XCL

GR. 60 STAINLESS STEEL CONNECTING LINK



Chain	Code	A	C	O	R	P	S	Weight	W.L.L.	
mm	inch	mm	mm	mm	mm	mm	mm	Kg	Kg	
6	1/4	C6XCL06	14	18	18	45	8	7,5	0,08	900
7	9/32	C6XCL07	18	20	20,5	50,5	10,2	9	0,14	1250
8	5/16	C6XCL08	19	25,5	23,5	62	11,5	10	0,2	1600
10	3/8	C6XCL10	24	30	27,5	72	12,6	12,6	0,35	2500
13	1/2	C6XCL13	28	36	33,5	87,5	19	16,7	0,73	4250
16	5/8	C6XCL16	34,5	40,5	39,5	105	20,6	20,6	1,47	6300

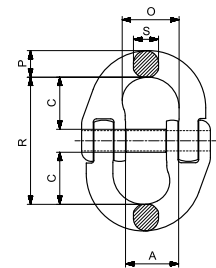


C6XCL

MAGLIA DI CONNESSIONE IN ACCIAIO INOX GR. 60



Catena	Codice	A	C	O	R	P	S	Peso	W.L.L.	
mm	inch	mm	mm	mm	mm	mm	mm	Kg	Kg	
6	1/4	C6XCL06	14	18	18	45	8	7,5	0,08	900
7	9/32	C6XCL07	18	20	20,5	50,5	10,2	9	0,14	1250
8	5/16	C6XCL08	19	25,5	23,5	62	11,5	10	0,2	1600
10	3/8	C6XCL10	24	30	27,5	72	12,6	12,6	0,35	2500
13	1/2	C6XCL13	28	36	33,5	87,5	19	16,7	0,73	4250
16	5/8	C6XCL16	34,5	40,5	39,5	105	20,6	20,6	1,47	6300

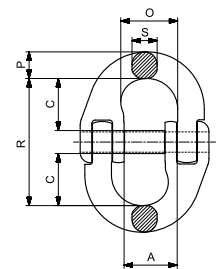


C6XCL

MAILLON DE JONCTION EN ACIER INOX GR. 60



Chaîne	Code	A	C	O	R	P	S	Poids	C.M.U.	
mm	inch	mm	mm	mm	mm	mm	mm	Kg	Kg	
6	1/4	C6XCL06	14	18	18	45	8	7,5	0,08	900
7	9/32	C6XCL07	18	20	20,5	50,5	10,2	9	0,14	1250
8	5/16	C6XCL08	19	25,5	23,5	62	11,5	10	0,2	1600
10	3/8	C6XCL10	24	30	27,5	72	12,6	12,6	0,35	2500
13	1/2	C6XCL13	28	36	33,5	87,5	19	16,7	0,73	4250
16	5/8	C6XCL16	34,5	40,5	39,5	105	20,6	20,6	1,47	6300

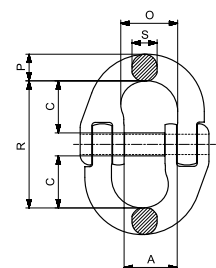


C6XCL

VERBINDUNGSGLIED AUS ROSTFREIEM STAHL GK 6



Kette	Code	A	C	O	R	P	S	Gewicht	W.L.L.	
mm	inch	mm	mm	mm	mm	mm	mm	Kg	Kg	
6	1/4	C6XCL06	14	18	18	45	8	7,5	0,08	900
7	9/32	C6XCL07	18	20	20,5	50,5	10,2	9	0,14	1250
8	5/16	C6XCL08	19	25,5	23,5	62	11,5	10	0,2	1600
10	3/8	C6XCL10	24	30	27,5	72	12,6	12,6	0,35	2500
13	1/2	C6XCL13	28	36	33,5	87,5	19	16,7	0,73	4250
16	5/8	C6XCL16	34,5	40,5	39,5	105	20,6	20,6	1,47	6300



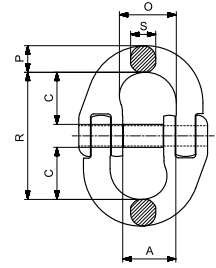
CARTEC 60

C6XCL

MALLA DE CONEXIÓN DE ACERO INOXIDABLE GR. 60



Cadena		Código	A	C	O	R	P	S	Peso	W.L.L.
mm	inch		mm	mm	mm	mm	mm	mm	Kg	Kg
6	1/4	C6XCL06	14	18	18	45	8	7,5	0,08	900
7	9/32	C6XCL07	18	20	20,5	50,5	10,2	9	0,14	1250
8	5/16	C6XCL08	19	25,5	23,5	62	11,5	10	0,2	1600
10	3/8	C6XCL10	24	30	27,5	72	12,6	12,6	0,35	2500
13	1/2	C6XCL13	28	36	33,5	87,5	19	16,7	0,73	4250
16	5/8	C6XCL16	34,5	40,5	39,5	105	20,6	20,6	1,47	6300



C6XCL

ELO DE LIGAÇÃO INOX GR. 60



Cadeia		Código	A	C	O	R	P	S	Peso	W.L.L.
mm	inch		mm	mm	mm	mm	mm	mm	Kg	Kg
6	1/4	C6XCL06	14	18	18	45	8	7,5	0,08	900
7	9/32	C6XCL07	18	20	20,5	50,5	10,2	9	0,14	1250
8	5/16	C6XCL08	19	25,5	23,5	62	11,5	10	0,2	1600
10	3/8	C6XCL10	24	30	27,5	72	12,6	12,6	0,35	2500
13	1/2	C6XCL13	28	36	33,5	87,5	19	16,7	0,73	4250
16	5/8	C6XCL16	34,5	40,5	39,5	105	20,6	20,6	1,47	6300

