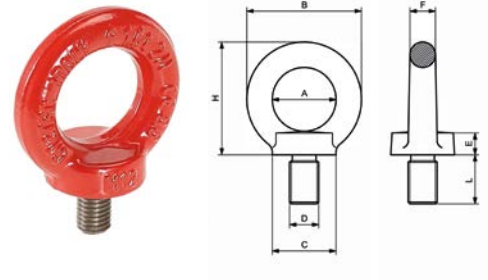


C803

EYE BOLT 8.8 - safety coefficient 4



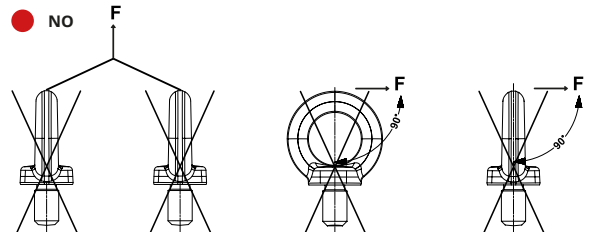
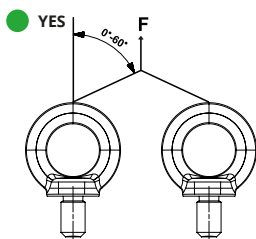
To be screwed by hand



Code	Size D x L (mm)	A mm	B mm	C mm	E mm	F mm	H mm	Weight Kg	W.L.L. t
C80306	M6x13	25	45	25	10	10	45	0,09	0,4
C80308	M8x13	25	45	25	10	10	45	0,09	0,8
C80310	M10x17	25	45	25	10	10	45	0,11	1
C80312	M12x21	35	63	35	14	14	62	0,27	1,6
C80314	M14x21	35	63	35	14	14	62	0,29	3
C80316	M16x27	35	63	35	14	14	62	0,31	4
C80318	M18x27	50	90	50	20	20	90	0,84	5
C80320	M20x30	50	90	50	20	20	90	0,86	6
C80322	M22x36	50	90	50	20	20	90	0,9	7
C80324	M24x36	50	90	50	20	20	90	0,9	8
C80327	M27x45	60	108	65	24	24	109	1,66	10
C80330	M30x45	60	108	65	24	24	109	1,7	12
C80333	M33x54	70	126	75	26	28	128	2	14
C80336	M36x54	70	126	75	26	28	128	2,15	16
C80342	M42x63	80	144	85	30	32	147	4,15	24
C80348	M48x68	90	166	100	35	38	168	6,2	32
C80356	M56x78	100	184	110	38	42	187	8,8	36
C80364	M64x90	110	206	120	42	48	208	12,4	45

Working load limit W.L.L. (t)

Code	Size mm	0° 1 leg	0° 2 legs	0°- 45° 2 legs	45°- 60° 2 legs	0°- 45° 3/4 legs	45°- 60° 3/4 legs	Max tightening torque Nm
C80306	M6x13	0,4	0,8	0,14	0,1	0,2	0,14	3,5
C80308	M8x13	0,8	1,6	0,28	0,2	0,4	0,28	8
C80310	M10x17	1	2	0,35	0,25	0,5	0,35	16
C80312	M12x21	1,6	3,2	0,56	0,4	0,8	0,56	28
C80314	M14x21	3	6	1	0,75	1,5	1	45
C80316	M16x27	4	8	1,4	1	2	1,4	70
C80318	M18x27	5	10	1,8	1,25	2,5	1,8	95
C80320	M20x30	6	12	2,1	1,5	3	2,1	135
C80322	M22x36	7	14	2,4	1,75	3,5	2,4	182
C80324	M24x36	8	16	2,8	2	4	2,8	230
C80327	M27x45	10	20	3,5	2,5	5	3,5	343
C80330	M30x45	12	24	4,2	3	6	4,2	465
C80333	M33x54	14	28	4,8	3,4	6,8	4,8	632
C80336	M36x54	16	32	5,6	3,9	7,8	5,4	814
C80342	M42x63	24	48	8,4	5,9	11,8	8,2	1304
C80348	M48x68	32	64	11,2	7,8	15,6	10,9	1981
C80356	M56x78	36	72	12,6	8,8	17,6	12,3	3000
C80364	M64x90	45	90	15,7	11	22	15,4	4736

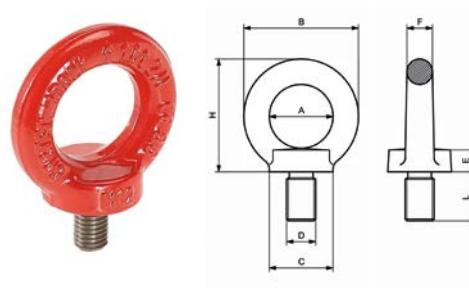


C803

GOLFARE MASCHIO 8.8 - coefficiente di sicurezza 4



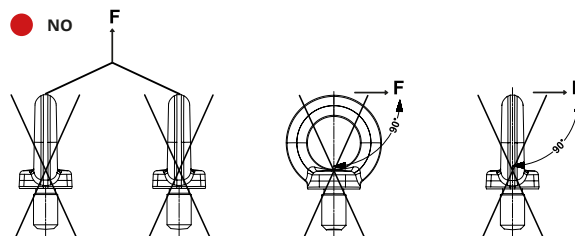
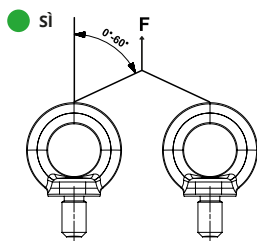
Avvitare a mano



Codice	Misura D x L (mm)	A mm	B mm	C mm	E mm	F mm	H mm	Peso Kg	W.L.L. t
C80306	M6x13	25	45	25	10	10	45	0,09	0,4
C80308	M8x13	25	45	25	10	10	45	0,09	0,8
C80310	M10x17	25	45	25	10	10	45	0,11	1
C80312	M12x21	35	63	35	14	14	62	0,27	1,6
C80314	M14x21	35	63	35	14	14	62	0,29	3
C80316	M16x27	35	63	35	14	14	62	0,31	4
C80318	M18x27	50	90	50	20	20	90	0,84	5
C80320	M20x30	50	90	50	20	20	90	0,86	6
C80322	M22x36	50	90	50	20	20	90	0,9	7
C80324	M24x36	50	90	50	20	20	90	0,9	8
C80327	M27x45	60	108	65	24	24	109	1,66	10
C80330	M30x45	60	108	65	24	24	109	1,7	12
C80333	M33x54	70	126	75	26	28	128	2	14
C80336	M36x54	70	126	75	26	28	128	2,15	16
C80342	M42x63	80	144	85	30	32	147	4,15	24
C80348	M48x68	90	166	100	35	38	168	6,2	32
C80356	M56x78	100	184	110	38	42	187	8,8	36
C80364	M64x90	110	206	120	42	48	208	12,4	45

Limite del carico di lavoro W.L.L. (t)

Codice	Misura mm	0°	0°	0°- 45°	45°- 60°	0°- 45°	45°- 60°	Coppia max di serraggio Nm
		1 braccio	2 bracci	2 bracci	2 bracci	3/4 bracci	3/4 bracci	
C80306	M6x13	0,4	0,8	0,14	0,1	0,2	0,14	3,5
C80308	M8x13	0,8	1,6	0,28	0,2	0,4	0,28	8
C80310	M10x17	1	2	0,35	0,25	0,5	0,35	16
C80312	M12x21	1,6	3,2	0,56	0,4	0,8	0,56	28
C80314	M14x21	3	6	1	0,75	1,5	1	45
C80316	M16x27	4	8	1,4	1	2	1,4	70
C80318	M18x27	5	10	1,8	1,25	2,5	1,8	95
C80320	M20x30	6	12	2,1	1,5	3	2,1	135
C80322	M22x36	7	14	2,4	1,75	3,5	2,4	182
C80324	M24x36	8	16	2,8	2	4	2,8	230
C80327	M27x45	10	20	3,5	2,5	5	3,5	343
C80330	M30x45	12	24	4,2	3	6	4,2	465
C80333	M33x54	14	28	4,8	3,4	6,8	4,8	632
C80336	M36x54	16	32	5,6	3,9	7,8	5,4	814
C80342	M42x63	24	48	8,4	5,9	11,8	8,2	1304
C80348	M48x68	32	64	11,2	7,8	15,6	10,9	1981
C80356	M56x78	36	72	12,6	8,8	17,6	12,3	3000
C80364	M64x90	45	90	15,7	11	22	15,4	4736

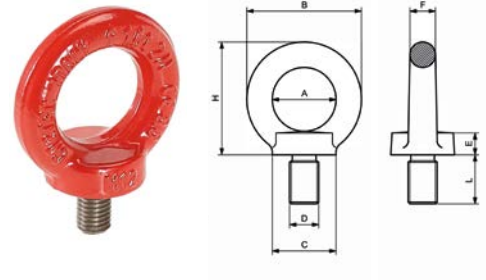


C803

ANNEAU DE LEVAGE MALE 8.8 - coefficient de sécurité 4



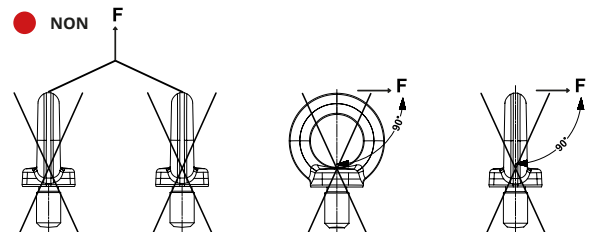
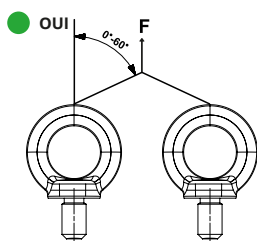
À visser à main



Code	Mesure D x L (mm)	A mm	B mm	C mm	E mm	F mm	H mm	Poids Kg	C.M.U. t
C80306	M6x13	25	45	25	10	10	45	0,09	0,4
C80308	M8x13	25	45	25	10	10	45	0,09	0,8
C80310	M10x17	25	45	25	10	10	45	0,11	1
C80312	M12x21	35	63	35	14	14	62	0,27	1,6
C80314	M14x21	35	63	35	14	14	62	0,29	3
C80316	M16x27	35	63	35	14	14	62	0,31	4
C80318	M18x27	50	90	50	20	20	90	0,84	5
C80320	M20x30	50	90	50	20	20	90	0,86	6
C80322	M22x36	50	90	50	20	20	90	0,9	7
C80324	M24x36	50	90	50	20	20	90	0,9	8
C80327	M27x45	60	108	65	24	24	109	1,66	10
C80330	M30x45	60	108	65	24	24	109	1,7	12
C80333	M33x54	70	126	75	26	28	128	2	14
C80336	M36x54	70	126	75	26	28	128	2,15	16
C80342	M42x63	80	144	85	30	32	147	4,15	24
C80348	M48x68	90	166	100	35	38	168	6,2	32
C80356	M56x78	100	184	110	38	42	187	8,8	36
C80364	M64x90	110	206	120	42	48	208	12,4	45

Charge de travail C.M.U. (t)

Code	Mesure mm	0°	0°	0°- 45°	45°- 60°	0°- 45°	45°- 60°	Max couple de serrage Nm
		1 brin	2 brins	2 brins	2 brins	3/4 brins	3/4 brins	
C80306	M6x13	0,4	0,8	0,14	0,1	0,2	0,14	3,5
C80308	M8x13	0,8	1,6	0,28	0,2	0,4	0,28	8
C80310	M10x17	1	2	0,35	0,25	0,5	0,35	16
C80312	M12x21	1,6	3,2	0,56	0,4	0,8	0,56	28
C80314	M14x21	3	6	1	0,75	1,5	1	45
C80316	M16x27	4	8	1,4	1	2	1,4	70
C80318	M18x27	5	10	1,8	1,25	2,5	1,8	95
C80320	M20x30	6	12	2,1	1,5	3	2,1	135
C80322	M22x36	7	14	2,4	1,75	3,5	2,4	182
C80324	M24x36	8	16	2,8	2	4	2,8	230
C80327	M27x45	10	20	3,5	2,5	5	3,5	343
C80330	M30x45	12	24	4,2	3	6	4,2	465
C80333	M33x54	14	28	4,8	3,4	6,8	4,8	632
C80336	M36x54	16	32	5,6	3,9	7,8	5,4	814
C80342	M42x63	24	48	8,4	5,9	11,8	8,2	1304
C80348	M48x68	32	64	11,2	7,8	15,6	10,9	1981
C80356	M56x78	36	72	12,6	8,8	17,6	12,3	3000
C80364	M64x90	45	90	15,7	11	22	15,4	4736

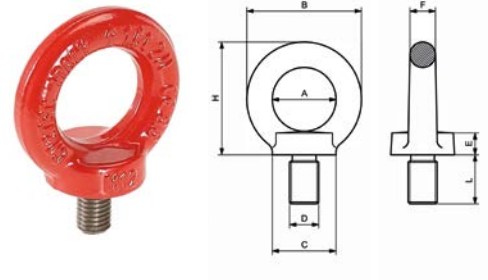


C803

RINGSCHRAUBE 8.8 - Sicherheitsfaktor 4



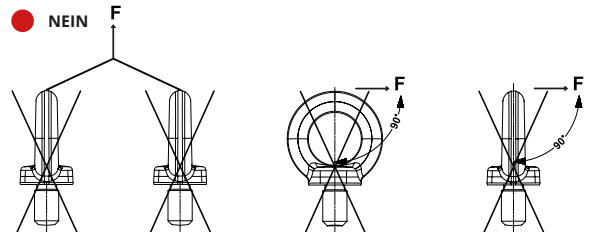
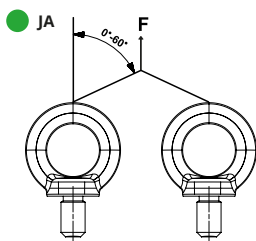
Von Handaufschrauben



Code	Abmessung D x L (mm)	A mm	B mm	C mm	E mm	F mm	H mm	Gewicht Kg	W.L.L. t
C80306	M6x13	25	45	25	10	10	45	0,09	0,4
C80308	M8x13	25	45	25	10	10	45	0,09	0,8
C80310	M10x17	25	45	25	10	10	45	0,11	1
C80312	M12x21	35	63	35	14	14	62	0,27	1,6
C80314	M14x21	35	63	35	14	14	62	0,29	3
C80316	M16x27	35	63	35	14	14	62	0,31	4
C80318	M18x27	50	90	50	20	20	90	0,84	5
C80320	M20x30	50	90	50	20	20	90	0,86	6
C80322	M22x36	50	90	50	20	20	90	0,9	7
C80324	M24x36	50	90	50	20	20	90	0,9	8
C80327	M27x45	60	108	65	24	24	109	1,66	10
C80330	M30x45	60	108	65	24	24	109	1,7	12
C80333	M33x54	70	126	75	26	28	128	2	14
C80336	M36x54	70	126	75	26	28	128	2,15	16
C80342	M42x63	80	144	85	30	32	147	4,15	24
C80348	M48x68	90	166	100	35	38	168	6,2	32
C80356	M56x78	100	184	110	38	42	187	8,8	36
C80364	M64x90	110	206	120	42	48	208	12,4	45

Tragfähigkeit W.L.L. (t)

Code	Abmessung mm	0° 1 Strang	0° 2 Stränge	0°- 45° 2 Stränge	45°- 60° 2 Stränge	0°- 45° 3/4 Stränge	45°- 60° 3/4 Stränge	Max Drehmoment Nm
C80306	M6x13	0,4	0,8	0,14	0,1	0,2	0,14	3,5
C80308	M8x13	0,8	1,6	0,28	0,2	0,4	0,28	8
C80310	M10x17	1	2	0,35	0,25	0,5	0,35	16
C80312	M12x21	1,6	3,2	0,56	0,4	0,8	0,56	28
C80314	M14x21	3	6	1	0,75	1,5	1	45
C80316	M16x27	4	8	1,4	1	2	1,4	70
C80318	M18x27	5	10	1,8	1,25	2,5	1,8	95
C80320	M20x30	6	12	2,1	1,5	3	2,1	135
C80322	M22x36	7	14	2,4	1,75	3,5	2,4	182
C80324	M24x36	8	16	2,8	2	4	2,8	230
C80327	M27x45	10	20	3,5	2,5	5	3,5	343
C80330	M30x45	12	24	4,2	3	6	4,2	465
C80333	M33x54	14	28	4,8	3,4	6,8	4,8	632
C80336	M36x54	16	32	5,6	3,9	7,8	5,4	814
C80342	M42x63	24	48	8,4	5,9	11,8	8,2	1304
C80348	M48x68	32	64	11,2	7,8	15,6	10,9	1981
C80356	M56x78	36	72	12,6	8,8	17,6	12,3	3000
C80364	M64x90	45	90	15,7	11	22	15,4	4736

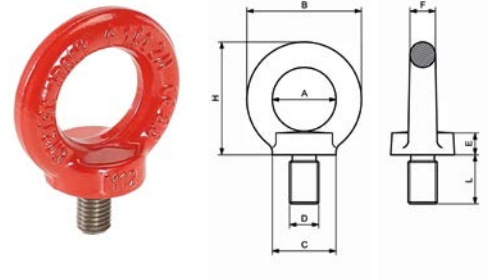


C803

CÁNCAMO MACHO 8.8 - coeficiente de seguridad 4



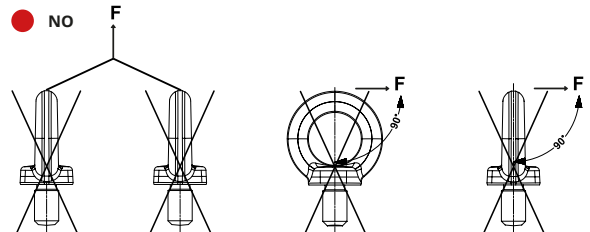
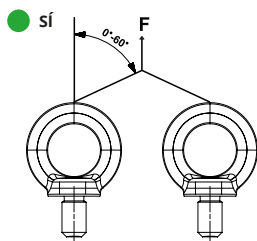
Atornillar a mano



Código	Medida D x L (mm)	A mm	B mm	C mm	E mm	F mm	H mm	Peso Kg	W.L.L. t
C80306	M6x13	25	45	25	10	10	45	0,09	0,4
C80308	M8x13	25	45	25	10	10	45	0,09	0,8
C80310	M10x17	25	45	25	10	10	45	0,11	1
C80312	M12x21	35	63	35	14	14	62	0,27	1,6
C80314	M14x21	35	63	35	14	14	62	0,29	3
C80316	M16x27	35	63	35	14	14	62	0,31	4
C80318	M18x27	50	90	50	20	20	90	0,84	5
C80320	M20x30	50	90	50	20	20	90	0,86	6
C80322	M22x36	50	90	50	20	20	90	0,9	7
C80324	M24x36	50	90	50	20	20	90	0,9	8
C80327	M27x45	60	108	65	24	24	109	1,66	10
C80330	M30x45	60	108	65	24	24	109	1,7	12
C80333	M33x54	70	126	75	26	28	128	2	14
C80336	M36x54	70	126	75	26	28	128	2,15	16
C80342	M42x63	80	144	85	30	32	147	4,15	24
C80348	M48x68	90	166	100	35	38	168	6,2	32
C80356	M56x78	100	184	110	38	42	187	8,8	36
C80364	M64x90	110	206	120	42	48	208	12,4	45

Límite de carga de trabajo W.L.L. (T)

Código	Medida mm	0° 1 brazo	0° 2 brazos	0°- 45° 2 brazos	45°- 60° 2 brazos	0°- 45° 3/4 brazos	45°- 60° 3/4 brazos	Par máximo de apriete Nm
C80306	M6x13	0,4	0,8	0,14	0,1	0,2	0,14	3,5
C80308	M8x13	0,8	1,6	0,28	0,2	0,4	0,28	8
C80310	M10x17	1	2	0,35	0,25	0,5	0,35	16
C80312	M12x21	1,6	3,2	0,56	0,4	0,8	0,56	28
C80314	M14x21	3	6	1	0,75	1,5	1	45
C80316	M16x27	4	8	1,4	1	2	1,4	70
C80318	M18x27	5	10	1,8	1,25	2,5	1,8	95
C80320	M20x30	6	12	2,1	1,5	3	2,1	135
C80322	M22x36	7	14	2,4	1,75	3,5	2,4	182
C80324	M24x36	8	16	2,8	2	4	2,8	230
C80327	M27x45	10	20	3,5	2,5	5	3,5	343
C80330	M30x45	12	24	4,2	3	6	4,2	465
C80333	M33x54	14	28	4,8	3,4	6,8	4,8	632
C80336	M36x54	16	32	5,6	3,9	7,8	5,4	814
C80342	M42x63	24	48	8,4	5,9	11,8	8,2	1304
C80348	M48x68	32	64	11,2	7,8	15,6	10,9	1981
C80356	M56x78	36	72	12,6	8,8	17,6	12,3	3000
C80364	M64x90	45	90	15,7	11	22	15,4	4736

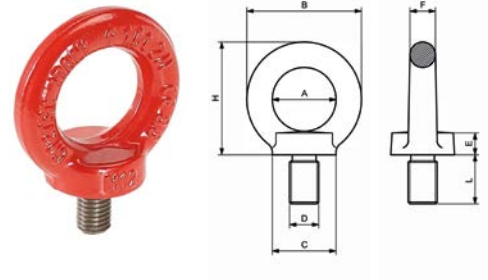


C803

OLHAL MACHO 8.8 - coeficiente de segurança 4



Aparafusar à mão



Código	Medida D x L (mm)	A mm	B mm	C mm	E mm	F mm	H mm	Peso Kg	W.L.L. t
C80306	M6x13	25	45	25	10	10	45	0,09	0,4
C80308	M8x13	25	45	25	10	10	45	0,09	0,8
C80310	M10x17	25	45	25	10	10	45	0,11	1
C80312	M12x21	35	63	35	14	14	62	0,27	1,6
C80314	M14x21	35	63	35	14	14	62	0,29	3
C80316	M16x27	35	63	35	14	14	62	0,31	4
C80318	M18x27	50	90	50	20	20	90	0,84	5
C80320	M20x30	50	90	50	20	20	90	0,86	6
C80322	M22x36	50	90	50	20	20	90	0,9	7
C80324	M24x36	50	90	50	20	20	90	0,9	8
C80327	M27x45	60	108	65	24	24	109	1,66	10
C80330	M30x45	60	108	65	24	24	109	1,7	12
C80333	M33x54	70	126	75	26	28	128	2	14
C80336	M36x54	70	126	75	26	28	128	2,15	16
C80342	M42x63	80	144	85	30	32	147	4,15	24
C80348	M48x68	90	166	100	35	38	168	6,2	32
C80356	M56x78	100	184	110	38	42	187	8,8	36
C80364	M64x90	110	206	120	42	48	208	12,4	45

Limite de carga de trabalho W.L.L. (t)

Código	Medida mm	0° 1 braço	0° 2 braço	0°- 45° 2 braço	45°- 60° 2 braço	0°- 45° 3/4 braço	45°- 60° 3/4 braço	Binário máx de aperto Nm
C80306	M6x13	0,4	0,8	0,14	0,1	0,2	0,14	3,5
C80308	M8x13	0,8	1,6	0,28	0,2	0,4	0,28	8
C80310	M10x17	1	2	0,35	0,25	0,5	0,35	16
C80312	M12x21	1,6	3,2	0,56	0,4	0,8	0,56	28
C80314	M14x21	3	6	1	0,75	1,5	1	45
C80316	M16x27	4	8	1,4	1	2	1,4	70
C80318	M18x27	5	10	1,8	1,25	2,5	1,8	95
C80320	M20x30	6	12	2,1	1,5	3	2,1	135
C80322	M22x36	7	14	2,4	1,75	3,5	2,4	182
C80324	M24x36	8	16	2,8	2	4	2,8	230
C80327	M27x45	10	20	3,5	2,5	5	3,5	343
C80330	M30x45	12	24	4,2	3	6	4,2	465
C80333	M33x54	14	28	4,8	3,4	6,8	4,8	632
C80336	M36x54	16	32	5,6	3,9	7,8	5,4	814
C80342	M42x63	24	48	8,4	5,9	11,8	8,2	1304
C80348	M48x68	32	64	11,2	7,8	15,6	10,9	1981
C80356	M56x78	36	72	12,6	8,8	17,6	12,3	3000
C80364	M64x90	45	90	15,7	11	22	15,4	4736

